

БАЛАНС

Транс Болкан ДЗЗД

България, гр. Варна, ж.к. Вл. Варненчик 408 вх.4 ап.9

31.12.2007

на

адрес

КЪМ

А К Т И В		
Раздели, групи, статии	Сума (хил.лева)	
	текуща година	предходна година
а	1	2
A. Дълготрайни (дългосрочни) активи		
I. Дълготрайни материални активи		
Земи (терени)	0	0
Сгради и конструкции	0	0
Машини и оборудване	0	0
Съоръжения	0	0
Транспортни средства	0	0
Основни стада	0	0
Други дълготрайни материални активи	0	0
Разходи за придобиване и ликвидация на дълготрайни материални активи	0	0
Общо за група I:	0	0
II. Дълготрайни нематериални активи		
Права върху собственост	0	0
Програмни продукти	0	0
Продукти от развойна дейност	0	0
Други дълготрайни нематериални активи	0	0
Общо за група II:	0	0
III. Дългосрочни финансови активи		
Дялове и участия, в т. ч. във:	0	0
- дъщерни предприятия	0	0
- смесени предприятия	0	0
- асоциирани предприятия	0	0
- други предприятия	0	0
Инвестиционни имоти	0	0
Други дългосрочни ценни книжа	0	0
Дългосрочни вземания, в т. ч.:	0	0
- от свързани предприятия	0	0
- търговски заеми	0	0
- други дългосрочни вземания	0	0
Общо за група III:	0	0
IV. Търговска репутация		
Положителна	0	0

П А С И В		
Раздели, групи, статии	Сума (хил.лева)	
	текуща година	предходна година
а	1	2
A. Собствен капитал		
I. Основен капитал		
Записан капитал	0	0
Невнесен капитал	0	0
Изкупени собствени акции	0	0
Общо за група I:	0	0
II. Резерви		
Премии от емисия	0	0
Резерв от последващи оценки	0	0
Целеви резерви	0	0
- в т.ч. Общи резерви	0	0
- в т.ч. Специализирани резерви	0	0
- в т.ч. Други резерви	0	0
Общо за група II:	0	0
III. Финансов резултат		
Натрупана печалба (загуба)	14	5
- в т.ч. Неразпределена печалба	14	5
- в т.ч. Непокрита загуба	0	0
Текуща печалба (загуба)	1	9
Общо за група III:	15	14
Общо раздел A:	15	14
B. Дългосрочни пасиви		
I. Дългосрочни задължения		
Задължения към свързани предприятия	0	0
Задължения към финансови предприятия	0	0
- в т.ч. към банки	0	0
Задължения по търговски заеми	0	0
Задължения по облигационни заеми	0	0
Отсрочени данъци	0	0
Други дългосрочни задължения	0	0
Общо за група I:	0	0
II. Приходи за бъдещи периоди и финансираня		
	0	0

	Отрицателна	0	0
Общо за група IV:		0	0
V.	Разходи за бъдещи периоди	0	0
Общо раздел А:		0	0
B.	Краткотрайни (краткосрочни) активи		
I.	Материални запаси		
	Материали	0	0
	Продукция	0	0
	Стоки	0	0
	Млади животни и животни за угояване	0	0
	Дребни продуктивни животни	0	0
	Незавършено производство	0	0
	Други материални запаси	0	0
Общо за група I:		0	0
II.	Краткосрочни вземания		
	Вземания от свързани предприятия	0	0
	Вземания от клиенти и доставчици	0	0
	Вземания по предоставени търговски заеми	0	0
	Съдебни и присъдени вземания	0	0
	Данъци за възстановяване	0	0
	Други краткосрочни вземания	0	0
Общо за група II:		0	0
III.	Краткосрочни финансови активи		
	Финансови активи в свързани предприятия	0	0
	Изкупени собствени дългови ценни книжа	0	0
	Краткосрочни ценни книжа	0	0
	Благородни метали и скъпоценни камъни	0	0
	Други краткосрочни финансови активи	0	0
Общо за група III:		0	0
IV.	Парични средства		
	Парични средства в брой	15	14
	Парични средства в безсрочни депозити	0	0
	Блокирани парични средства	0	0
	Парични еквиваленти	0	0
Общо за група IV:		15	14
V.	Разходи за бъдещи периоди	0	0
Общо за раздел Б:		15	14
Сума на актива (А+Б)		15	14
B.	Условни активи	0	0

Общо за раздел Б:		0	0
B.	Краткосрочни пасиви		
I.	Краткосрочни задължения		
	Задължения към свързани предприятия	0	0
	Задължения към финансови предприятия - в.т.ч. към банки	0	0
	Задължения към доставчици и клиенти	0	0
	Задължения по търговски заеми	0	0
	Задължения към персонала	0	0
	Задължения към осигурителни предприятия	0	0
	Данъчни задължения	0	0
	Други краткосрочни задължения	0	0
	Провизии	0	0
Общо за група I:		0	0
II.	Приходи за бъдещи периоди и финансираня	0	0
Общо раздел В:		0	0
Сума на пасива (А+Б+В)		14	14
G.	Условни пасиви	0	0

Дата: 31.12.2007г.

Съставител:

Ръководител:



ОРЧЕТ ЗА ПРИХОДИТЕ И РАЗХОДИТЕ

на **Транс Болкан ДЗЗД**
 адрес **България, гр. Варна, ж.к. Вл. Варненчик 408 вх.4 ап.9**
 за **01.01.2007 - 31.12.2007**

Наименование на разходите	Сума (хил. лева)		Наименование на приходите	Сума (хил. лева)	
	текуща година	предходна година		текуща година	предходна година
а	1	2	а	1	2
A. Разходи за обичайна дейност			A. Приходи от обичайна дейност		
I. Разходи по икономически елементи			I. Нетни приходи от продажби на:		
1 Разходи за материали	2	0	1 Продукция	0	0
2 Разходи за външни услуги	1	1	2 Стоки	24	26
3 Разходи за амортизации	0	0	3 Услуги	0	0
4 Разходи за възнаграждения	2	1	4 Други	0	0
5 Разходи за осигуровки	0	0	Общо за група I:	24	26
6 Други разходи	0	0	II. Приходи от финансираня	0	0
в т.ч.:			в т.ч. от правителството	0	0
- обезценка на активи	0	0	III. Финансови приходи		
- провизии	0	0	1 Приходи от лихви	0	0
Общо за група I:	5	2	в т.ч. лихви от свързани предприятия	0	0
II. Суми с корективен характер			2 Приходи от участия	0	0
Балансова стойност на продадени активи			в т.ч. дивиденди	0	0
1 (без продукция)	18	15	3 Положителни разлики от операции с финансови активи и инструменти	0	0
2 Разходи за придобиване и ликвидация на дълготрайни активи по стопански начин	0	0	4 Положителни разлики от промяна на валутни курсове	0	0
3 Изменения на запасите от продукция и незавършено производство	0	0	5 Други приходи от финансови операции	0	0
4 Приходи и прираст на животни	0	0	Общо за група III:	0	0
5 Други суми с корективен характер	0	0	Б. Общо приходи от дейността (I+II+III)	24	26
Общо за група II:	18	15	В. Загуба от обичайна дейност	0	0
III. Финансови разходи			IV. Извънредни приходи	0	0
1 Разходи за лихви	0	0			
в т.ч. лихви към свързани предприятия	0	0	Г. Общо приходи (Б+IV)	24	26
2 Отрицателни разлики от операции с финансови активи и инструменти	0	0	Д. Счетоводна загуба	0	0
3 Отрицателни разлики от промяна на валутни курсове	0	0			
4 Други разходи по финансови операции	0	0	Е. Загуба (Д+V)	0	0
Общо за група III:	0	0	Всичко (Г+Е)	24	26
Б. Общо разходи за дейността (I+II+III)	23	17			
В. Печалба от обичайна дейност	1	9			
IV. Извънредни разходи	0	0			
Г. Общо разходи (Б+IV)	23	17			
Д. Счетоводна печалба	1	9			
V. Разходи за данъци	0	0			
- Данъци от печалбата	0	0			
- Други	0	0			
Е. Печалба (Д-V)	1	9			
Всичко (Г+V+E)	24	26			

Дата: 31.12.2007г.

Съставител:

Ръководител:



ОТЧЕТ ЗА ПАРИЧНИТЕ ПОТОЦИ ПО ПРЕКИЯ МЕТОД

Приложение 3 към НСС 7

на **Транс Болкан ДЗЗД**
 адрес **България, гр. Варна, ж.к.Вл.Варненчик 408 вх.4 ап.9**
 за **01.01.2007 - 31.12.2007** (хил. лева)

Наименование на паричните потоци	Текущ период			Предходен период		
	постъпле- ния	плащания	нетен поток	постъпле- ния	плащания	нетен поток
а	1	2	3	4	5	6
А. Парични потоци от основната дейност						
Парични потоци, свързани с търговски контрагенти	24	21	3	26	16	10
Парични потоци, свързани с краткосрочни финансови активи, държани за търговски цели	0	0	0	0	0	0
Парични потоци, свързани с трудови възнаграждения	0	3	(3)	0	1	(1)
Парични потоци, свързани с лихви, комисионни, дивиденди и други подобни	0	0	0	0	0	0
Парични потоци от положителни и отрицателни валутни курсови разлики	0	0	0	0	0	0
Платени и възстановени данъци върху печалбата	0	0	0	0	0	0
Платени и възстановени ДДС и еднократни данъци	0	0	0	0	0	0
Плащания при разпределения на печалби	0	0	0	0	0	0
Други парични потоци от основната дейност	0	0	0	0	0	0
Всичко парични потоци от основната дейност (А)	24	24	0	26	17	9
Б. Парични потоци от инвестиционната дейност						
Парични потоци, свързани с дълготрайни активи	0	0	0	0	0	0
Парични потоци, свързани с краткосрочни финансови активи	0	0	0	0	0	0
Парични потоци, свързани с лихви, комисионни, дивиденди и други подобни	0	0	0	0	0	0
Парични потоци от бизнескомбинации - придобивания	0	0	0	0	0	0
Парични потоци от положителни и отрицателни валутни курсови разлики	0	0	0	0	0	0
Други парични потоци от инвестиционната дейност	0	0	0	0	0	0
Всичко парични потоци от инвест. дейност (Б)	0	0	0	0	0	0
В. Парични потоци от финансовата дейност						
Парични потоци от емитиране и обратно придобиване на ценни книжа	0	0	0	0	0	0
Парични потоци от допълнителни вноски и връщането им на собствениците	1	0	1	0	0	0
Парични потоци, свързани с получени или предоставени заеми	0	0	0	0	0	0
Парични потоци от лихви, комисионни, дивиденди и други подобни	0	0	0	0	0	0
Плащания на задължения по лизингови договори	0	0	0	0	0	0
Парични потоци от положителни и отрицателни валутни курсови разлики	0	0	0	0	0	0
Други парични потоци от финансовата дейност	0	0	0	0	0	0
Всичко парични потоци от финансовата дейност (В)	1	0	1	0	0	0
Г. Изменение на паричните средства през периода (А+Б+В)	25	24	1	26	17	9
Д. Парични средства в началото на периода			14			5
Е. Парични средства в края на периода			15			14



Дата: **31.12.2007** Съставител:

Ръководител: Стр. 1 от 1.....

ОТЧЕТ ЗА СОБСТВЕНИЯ КАПИТАЛ

Транс Болкан ДЗЗЛ

България, гр. Варна, ж.к. Вл. Варненчик 408 вх. 4 ап. 9

01.01.2007 - 31.12.2007

на
адрес
за

(хил. лева)

Показатели	Основен капитал	Премии от емисия	Резерв от последващ и оценки на активи и пасиви	Резерви				Финансов резултат		Резерв от преводи	Общо собствен капитал
				Общи	Целеви резерви		Печалба	Загуба			
					3	4			5		
а	1	2	3	4	5	6	7	8	9	10	
Салдо в началото на отчетния период	0	0	0	0	0	0	14	0	0	14	
1 Изменения за сметка на собствениците в т.ч.:											
увеличение	0	0	0	0	0	0	0	0	0	0	
намаление	0	0	0	0	0	0	0	0	0	0	
2 Финансов резултат за текущия период	0	0	0	0	0	0	1	0	0	0	
3 Разпределения на печалба	0	0	0	0	0	0	0	0	0	0	
в т.ч. за дивиденди	0	0	0	0	0	0	0	0	0	0	
4 Покриване на загуба	0	0	0	0	0	0	0	0	0	0	
5 Последващи оценки на ДМА в т.ч.:											
увеличение	0	0	0	0	0	0	0	0	0	0	
намаление	0	0	0	0	0	0	0	0	0	0	
Последващи оценки на финансови активи и											
инструменти в т.ч.:											
увеличение	0	0	0	0	0	0	0	0	0	0	
намаление	0	0	0	0	0	0	0	0	0	0	
Промени в счетоводната политика, грешки и др.	0	0	0	0	0	0	0	0	0	0	
8 Други изменения в собствения капитал	0	0	0	0	0	0	0	0	0	0	
Салдо към края на отчетния период	0	0	0	0	0	0	15	0	0	15	
Промени от преводи на годишни финансови отчети на предприятия в чужбина	0	0	0	0	0	0	0	0	0	0	
Промени от преизчисляване на финансови отчети при свръх инфлация	0	0	0	0	0	0	0	0	0	0	
Преизчислен собствен капитал към края на отчетния период	0	0	0	0	0	0	15	0	0	15	



[Handwritten signature]

Дата: 31.12.2007г.

Съставител:

Ръководител:

Справка за дълготрайните (дългосрочни) активи
на **Транс Болкан ДЗД**
към **31.12.2007**

(ХиЛ. лева)

Показатели	Отчетна стойност на дълготрайните активи:						Преоцене на стойност (4+5-6)	Амортизация				Последваща оценка		Преоценена амортизация в края на периода (11+12-13)	Балансова стойност в края на периода (7-14)	
	в началото на периода		на излезлите през периода		в края на периода			в началото на периода	начислено през периода	отписана през периода	в края на периода	оценка	намаление			
	1	2	3	4	5	6										7
I. Дълготрайни материални активи																
1 Земи (терени)	0	0	0	0	0	0	0	0	0	0	0	0	0	0	0	0
2 Сгради и конструкции	0	0	0	0	0	0	0	0	0	0	0	0	0	0	0	0
3 Машини и оборудване	0	0	0	0	0	0	0	0	0	0	0	0	0	0	0	0
4 Съоръжения	0	0	0	0	0	0	0	0	0	0	0	0	0	0	0	0
5 Транспортни средства	0	0	0	0	0	0	0	0	0	0	0	0	0	0	0	0
6 Основни стада	0	0	0	0	0	0	0	0	0	0	0	0	0	0	0	0
7 Други дълготрайни материални активи	0	0	0	0	0	0	0	0	0	0	0	0	0	0	0	0
Общо за група I:	0	0	0	0	0	0	0	0	0	0	0	0	0	0	0	0
II. Дълготрайни нематериални активи																
1 Права върху собственост	0	0	0	0	0	0	0	0	0	0	0	0	0	0	0	0
2 Програмни продукти	0	0	0	0	0	0	0	0	0	0	0	0	0	0	0	0
3 Продукти от развойна дейност	0	0	0	0	0	0	0	0	0	0	0	0	0	0	0	0
4 Други дълготрайни нематериални активи	0	0	0	0	0	0	0	0	0	0	0	0	0	0	0	0
Общо за група II:	0	0	0	0	0	0	0	0	0	0	0	0	0	0	0	0
III. Дългосрочни финансови активи (без дългосрочни вземания)																
1 Дялове и участия, в т. ч. във: - дъщерни предприятия	0	0	0	0	0	0	0	0	0	0	0	0	0	0	0	0
- смесени предприятия	0	0	0	0	0	0	0	0	0	0	0	0	0	0	0	0
- асоциирани предприятия	0	0	0	0	0	0	0	0	0	0	0	0	0	0	0	0
- други предприятия	0	0	0	0	0	0	0	0	0	0	0	0	0	0	0	0
2 Инвестиционни имоти	0	0	0	0	0	0	0	0	0	0	0	0	0	0	0	0
3 Други дългосрочни ценни книжа	0	0	0	0	0	0	0	0	0	0	0	0	0	0	0	0
Общо за група III:	0	0	0	0	0	0	0	0	0	0	0	0	0	0	0	0
IV. Търговска репутация																
1 Положителна	0	0	0	0	0	0	0	0	0	0	0	0	0	0	0	0
2 Отрицателна	0	0	0	0	0	0	0	0	0	0	0	0	0	0	0	0
Общо за група IV:	0	0	0	0	0	0	0	0	0	0	0	0	0	0	0	0
Общ сбор (I+II+III+IV)	0	0	0	0	0	0	0	0	0	0	0	0	0	0	0	0

Справка за вземанията, задълженията и провизиите

на Транс Болкан ДЗЗД

към 31.12.2007

А. ВЗЕМАНИЯ

(хил. лева)

Показатели	Общ размер	Степен на ликвидност	
		до 1 година	над 1 година
а	1	2	3
I. Невнесен капитал	0	0	0
II. Дългосрочни вземания			
1. Вземания от свързани предприятия, в т.ч.:	0	0	0
- предоставени заеми	0	0	0
- други	0	0	0
2. Вземания от предоставени търговски заеми	0	0	0
3. Други дългосрочни вземания в т.ч.:	0	0	0
- финансов лизинг	0	0	0
- дългосрочни аванси	0	0	0
- други	0	0	0
Всичко за II:	0	0	0
III. Краткосрочни вземания			
1. Вземания от свързани предприятия в т.ч.:	0	0	0
- предоставени заеми	0	0	0
- от продажби	0	0	0
- други	0	0	0
2. Вземания от клиенти	0	0	0
3. Вземания от предоставени аванси	0	0	0
4. Вземания от предоставени търговски заеми	0	0	0
5. Съдебни вземания	0	0	0
6. Присъдени вземания	0	0	0
7. Данъци за възстановяване в т.ч.:	0	0	0
- данък за общините	0	0	0
- данък върху печалбата	0	0	0
- данък върху добавената стойност	0	0	0
- възстановени данъчни временни разлики	0	0	0
- други данъци	0	0	0
8. Други краткосрочни вземания в т.ч.:	0	0	0
- по рекламации	0	0	0
- по липси и начети	0	0	0
- от социалното осигуряване	0	0	0
- други	0	0	0
Всичко за III:	0	0	0
Общо вземания: (I+II+III)	0	0	0

Б. ЗАДЪЛЖЕНИЯ

(хил. лева)

Показатели	Общ размер	Степен на изискуемост		Стойност на обезпечението
		до 1 година	над 1 година	
а	1	2	3	4
I. Дългосрочни задължения				
1. Задължения към свързани предприятия, в т.ч. от:	0	0	0	0
- заеми	0	0	0	0
- доставки на активи и услуги	0	0	0	0
2. Задължения по получени банкови заеми, в т.ч.	0	0	0	0
- редовни заеми	0	0	0	0
- просрочени до 3 години	0	0	0	0
- просрочени над 3 години	0	0	0	0
3. Задължения по получени търговски заеми	0	0	0	0
4. Задължения по облигационни заеми	0	0	0	0
5. Задължения по получени аванси	0	0	0	0
6. Отсрочени данъци	0	0	0	0
7. Други дългосрочни задължения в т.ч.:	0	0	0	0
- финансов лизинг	0	0	0	0
Всичко за I:	0	0	0	0
II. Краткосрочни задължения				

1. Задължения към свързани предприятия, в т.ч. за:	0	0	0	0
- доставени активи и услуги	0	0	0	0
- дивиденди	0	0	0	0
2. Задължения към финансови предприятия, в т.ч.	0	0	0	0
- към банки	0	0	0	0
- просрочени	0	0	0	0
3. Задължения към доставчици и клиенти	0	0	0	0
4. Задължения по получени търговски заеми	0	0	0	0
5. Получени аванси	0	0	0	0
6. Задължения към персонала	0	0	0	0
7. Задължения към социалното осигуряване	0	0	0	0
- социално осигуряване	0	0	0	0
- здравно осигуряване	0	0	0	0
- други	0	0	0	0
8. Данъчни задължения в т.ч.:	0	0	0	0
- данък за общините	0	0	0	0
- данък върху печалбата	0	0	0	0
- данък върху добавената стойност	0	0	0	0
- други данъци	0	0	0	0
9. Други краткосрочни задължения	0	0	0	0
- неплатени лихви	0	0	0	0
Всичко за II:	0	0	0	0
Общо задължения: (I+II)	0	0	0	0

В. ПРОВИЗИИ

Показатели	(хил. лева)			
	В началото на годината	Увеличение	Намаление	В края на годината
а	1	2	3	4
1. Провизии за правни задължения	0	0	0	0
2. Провизии за конструктивни задължения	0	0	0	0
3. Други провизии	0	0	0	0
Обща сума: (1+2+3)	0	0	0	0

Дата: 31.12.2007

Съставител: Ръководител: 

Справка за участията в капиталите на други предприятия

на **Транс Болкан ДЗЗД**

към **31.12.2007**

(хил. лв.)

Наименование и седалище на предприятието, в които са съучастията а	Размер на съучастието 1	Процент на съучастие в 2	Съучастие в ценни книжа, приети за 3	Съучастие в ценни книжа, неприети за 4
A. В страната				
<i>I. В дъщерни предприятия</i>				
1				
2				
3				
4				
Обща сума I:	0		0	0
<i>II. В смесени предприятия</i>				
1				
2				
3				
4				
Обща сума II:	0		0	0
<i>III. В асоциирани предприятия</i>				
1				
2				
3				
4				
Обща сума III:	0		0	0
<i>IV. В други предприятия</i>				
1				
2				
3				
4				
Обща сума IV:	0		0	0
Общо сума за страната (I+II+III+IV) :	0		0	0
A. В чужбина				
<i>I. В дъщерни предприятия</i>				
1				
2				
3				
4				
Обща сума I:	0		0	0
<i>II. В смесени предприятия</i>				
1				
2				
3				
4				
Обща сума II:	0		0	0
<i>III. В асоциирани предприятия</i>				
1				
2				
3				
4				
Обща сума III:	0		0	0
<i>IV. В други предприятия</i>				
1				
2				
3				
4				
Обща сума IV:	0		0	0
Общо сума за чужбина (I+II+III+IV) :	0		0	0

Дата: **31.12.2007г.** Съставител: 

Ръководител: 



Справка за ценните книжа

на **Транс Болкан ДЗЗД**

към **31.12.2007**


(хил. лв.)

Показатели	Вид и брой на ценните книжа			Стойност на ценните книжа						
	обикновен и	привилеги рованы	конвертир уеми	отчетна стойност	преоценка		преоценен а стойност (4+5-6)	в това число:		
					увеличен ие	намален ие		инвестици и от техн. резерви	инвестиц ии от други резерви	
а	1	2	3	4	5	6	7	8	9	
I. Краткосрочни финансови активи в ценни книжа										
1. Акции										
2. Изкупени собствени акции										
3. Облигации										
4. Изкупени собствени облигации										
5. Държавни ценни книжа										
Всичко за I:	0	0	0	0	0	0	0	0	0	0
II. Дългосрочни финансови активи в ценни книжа										
1. Акции										
2. Облигации										
3. Държавни ценни книжа										
4. Инвестиционни бонове										
5. Други документи и права										
Всичко за II:	0	0	0	0	0	0	0	0	0	0

Дата: **31.12.2007**

Съставител: 

Ръководител:



Справка за приходите и разходите от лихви

Елемент № 7.6 към НСС 1

на Транс Болкан ДЗЗД


към 31.12.2007

(хил. лева)

Показатели а	Сума	
	начислени 1	платени / получени 2
I. ПРИХОДИ ОТ ЛИХВИ		
1. Лихви по разплащателни и депозитни сметки	0	0
2. Лихви по предоставени дългосрочни заеми	0	0
3. Лихви по предоставени краткосрочни заеми	0	0
4. Лихви по търговски заеми	0	0
5. Други лихви	0	0
6. Лихви по депозитни сметки по чл.280 от ТЗ	0	0
Обща сума (1+2+3+4+5)	0	0
II. РАЗХОДИ ЗА ЛИХВИ		
1. Лихви по краткосрочни заеми, в т.ч. :	0	0
- редовни заеми в левове	0	0
- просрочени заеми в левове	0	0
- редовни заеми във валута	0	0
- просрочени заеми във валута	0	0
2. Лихви по дългосрочни заеми, в т.ч. по:	0	0
- редовни заеми в левове	0	0
- просрочени заеми в левове	0	0
- редовни заеми във валута	0	0
- просрочени заеми във валута	0	0
3. Лихви по дългове, свързани с дялово участие	0	0
4. Лихви по неизплатени заплати в срок	0	0
5. Лихви по държавни вземания	0	0
6. Лихви по търговски задължения	0	0
7. Други лихви	0	0
Обща сума (1+2+3+4+5+6+7)	0	0

Дата: 31.12.2007 Съставител: 

Ръководител




Елемент № 7.7 към НСС 1

Справка за извънредните приходи и разходи

на Транс Болкан ДЗЗД

към 31.12.2007

Показатели а	Сума I
I. ИЗВЪНРЕДНИ ПРИХОДИ	
1. Получени застрахователни обезщетения	0
2. Други	0
Обща сума I:	0
II. ИЗВЪНРЕДНИ РАЗХОДИ	
1. Разходи от природни и други бедствия	0
2. Разходи от принудително отчуждаване на активи	0
3. Други	0
Обща сума II:	0

Дата: 31.12.2007 Съставител: 

Ръководител



Справка за финансовите резултати

на Транс Болкан ДЗЗД

към 31.12.2007

(хил. лева)

Показатели а	Шифър б	Сума 1
A. Неразпределена печалба		
<i>I. Неразпределена печалба към 01.01.</i>		5
<i>II. Увеличение на неразпределената печалба за сметка на :</i>		
1. Печалбата от предходната година		9
2. Приложение на препоръчителния подход за отразяване на грешки, промени в счетоводната политика и др.		0
3. Прехвърляне на преоценъчен резерв за отписани активи		0
4. Други източници		0
Обща сума II.		9
<i>III. Разпределение на печалбата от минали години :</i>		
1. За покриване на загуба от минали години		0
2. За резерви		0
3. За дивиденди, в т.ч.		0
- за държавата		0
4. Дарения		0
5. Увеличаване на основния капитал		0
6. За други цели		0
7. Неразпределена печалба		0
Обща сума III.		0
<i>IV. Неразпределена печалба към 31.12.</i>		14
Б. Непокрита загуба		
<i>I. Непокрита загуба към 01.01.</i>		0
<i>II. Увеличение на загубата за сметка на :</i>		
1. Прехвърляне на загуба от предходната година		0
2. Други		0
Всичко II.		0
<i>III. Покриване на загуби от минали години за сметка на :</i>		
1. Неразпределен печалба от минали години		0
2. Резерви		0
3. Основен капитал		0
Обща сума III.		0
<i>IV. Непокрита загуба към 31.12.</i>		0
В. Финансов резултат от текущата година		
1. Печалба		1
2. Загуба		0

Дата: 31.12.2007

Съставител: 

Ръководител:



Справка за данъци от печалбата върху временни разлики

Елемент № 7.9 към НСС 1

на Транс Болкан ДЗЗД


към 31.12.2007

(хил. лева)

Видове временни разлики	Шифър	За увеличаване на облагаемата печалба			За намаляване на облагаемата печалба		
		суми на временните разлики	суми на данъците в/у временните разл.		суми на временните разлики	суми на данъците в/у временните разл.	
			данък за общините	данък в/у печалбата		данък за общините	данък в/у печалбата
1	2	3	4	5	6	7	8
I. В началото на годината							
<i>А. Намаляеми</i>							
1. Разлики м-у счетоводната амортизационна норма и данъчно признати разходи за амортизации							
2. От обезценка на материални запаси							
3. Превишения на лихвени плащания по ЗКПО							
4. Провизии							
5. Загуба							
6. Други разлики							
<i>Общо А. /1+2+3+4+5+6/</i>	0	0	0	0	0	0	0
<i>Б. Облагаеми</i>	0	0	0	0	0	0	0
II. Възникнали през годината							
<i>А. Намаляеми</i>							
1. Разлики м-у счетоводната амортизационна норма и данъчно признати разходи за амортизации							
2. От обезценка на материални запаси							
3. Превишения на лихвени плащания по ЗКПО							
4. Провизии							
5. Загуба							
6. Други разлики							
<i>Общо А. /1+2+3+4+5+6/</i>	0	0	0	0	0	0	0
<i>Б. Облагаеми</i>	0	0	0	0	0	0	0
III. Признати през годината							
<i>А. Намаляеми</i>							
1. Разлики м-у счетоводната амортизационна норма и данъчно признати разходи за амортизации							
2. От обезценка на материални запаси							
3. Превишения на лихвени плащания по ЗКПО							
4. Провизии							
5. Загуба							
6. Други разлики							
<i>Общо А. /1+2+3+4+5+6/</i>	0	0	0	0	0	0	0
<i>Б. Облагаеми</i>	0	0	0	0	0	0	0
IV. Корекции на временни разлики							
<i>А. Намаляеми</i>							
1. Разлики м-у счетоводната амортизационна норма и данъчно признати разходи за амортизации							
2. От обезценка на материални запаси							
3. Превишения на лихвени плащания по ЗКПО							
4. Провизии							
5. Загуба							
6. Други разлики							
<i>Общо А. /1+2+3+4+5+6/</i>	0	0	0	0	0	0	0
<i>Б. Облагаеми</i>	0	0	0	0	0	0	0
V. В края на годината							
<i>А. Намаляеми</i>							
1. Разлики м-у счетоводната амортизационна норма и данъчно признати разходи за амортизации							
2. От обезценка на материални запаси							
3. Превишения на лихвени плащания по ЗКПО							
4. Провизии							
5. Загуба							
6. Други разлики							

Общо А. /1+2+3+4+5+6/	0	0	0	0	0	0	0
Б. Облагаеми	0	0	0	0	0	0	0

Дата: 31.12.2007 Съставител:



Ръководител:



Приложение

за оповестяване на счетоводните правила и методите за оценка и амортизация на активите и пасивите към 31.12.2007 г.

1. Общи

"Транс Болкан" ДЗЗД, с Договор за гражданско дружество от 24.03.2005г., анекс от 09.01.2007г., съгласно който съдружници са Петранка Великова Тодорова, ЕГН: 7606191172, с дружествен дял 99% и Васил Димов Василев, ЕГН: 7601098827, с дружествен дял 1%.

Дружеството към 31.12.2007г. се управлява и представлява от Петранка Великова Тодорова

Основната дейност на Дружеството е : заведение за приготвяне и доставяне на храна.

Към датата на изготвяне на този отчет заетите в Дружеството лица са 0 .

Седалище и адрес на управление :
Гр.Варна, Република България,

Ж.к.. "Владислав Варненчик " 408,
вх.4, ап.9

Според българският закон Ръководството е отговорно за изготвяне на финансовите отчети. Както се изисква от закона, тези отчети трябва да дават вярна и честна представа за дейността на Дружеството, за паричните потоци и за финансовите резултати през годината.

2. Счетоводна политика

2.1. Съответствие

Настоящият финансов отчет е изготвен в съответствие с Националните Стандарти за финансови отчети за малки и средни предприятия ПМС 46 21.03.2005г., обнародвани в ДВ бр.30/ 07.04.2005 г., в сила от 01.01.2005 г.

Дружеството осъществява своята дейност при спазване на българското законодателство и изготвя годишните си финансови отчети съгласно Националното счетоводно законодателство.

Периодът обхванат в годишния финансов отчет е една календарна година, завършваща към 31.12.2007 година.

2.2. База за изготвяне

Финансовият отчет е изготвен в лева, закръглени до хиляда. Като база за изготвяне е използвана историческа цена.

2.3. Сравнителни данни

Дружеството изготвя финансови отчети в съответствие с Националните Стандарти за финансови отчети за малки и средни предприятия /в сила от 01.01.2005година/.

2.4. Събития след датата на баланса

Коригиращите събития се признават към финансовия отчет и се оповестяват, ако влиянието им върху представената в отчета информация е съществено. Значимите некоригиращи събития се оповестяват към годишния финансов отчет.

2.5. Принципи на счетоводната политика

Приходите и разходите от сделките и събитията са отразявани чрез документиране на всяка стопанска операция със счетоводен документ в момента на тяхното възникване по метода на текущото начисляване.

При извършване и осчетоводяване на текущите си стопански операции дружеството се е основавало на предимството на съдържанието пред формата.

Съблюдавани са счетоводните принципи за същественост и предпазливост с цел вярното и честно представяне на отразените сделки и събития в годишния финансов отчет на Дружеството.

Спазван е принципът на съпоставимост на приходите с разходите.

Прилагано е двустранно счетоводство при автоматизирана обработка на данните, изготвен е индивидуален сметкоплан с три- и четириразрядни сметки за синтетично и аналитично отчитане.

2.6 Дълготрайни

материални активи

- няма

2.7. Нематериални активи

- няма

2.8. Материални запаси

Материалите и закупените готови стоки са оценени по цената на придобиване.

Стоките при потреблението им са оценени по метода на първа входяща-първа изходяща стойност.

2.9. Парични средства

Парични средства и парични еквиваленти включват салда по касови наличности. Към 31.12.2007 г. паричните средства са на стойност 15 хил.лв.

2.10. Операции с чуждестранна валута - дружеството не е извършвало операции с чуждестранна валута

2.11. Търговски и други вземания

- няма

2.12. Търговски и други задължения

Търговските и други задължения са посочени по тяхната стойност при възникване.

Търговски задължения на дружеството към 31.12.2007 г. - няма

Данъчни задължения - 0 хил. лв. както следва:

- данък печалба - ...0.... хил.лв;
- данък добавена стойност -0 хил. лева;
- други данъци -..0 хил. лева.

Други краткосрочни задължения -0 хил.лв.

2.13. Продадени стоки и извършени услуги

Признаването на приходите е ставало съгласно НСС 18.

Приход се признава в отчета за приходи и разходи, когато стоките се предоставят на клиента. Приход от продажба на стоки се признава в момента, когато съществените рискове и собственост се прехвърлят към купувача.

Приходи от продажби на дружеството към 31.12.2007 г. са както следва: -продажба на стоки - 24 хил. лв.;

2.14. Финансови разходи

Финансови разходи се състоят от банкови такси, които са признати в отчета за приходи и разходи.

2.15. Обезценка на активи

- няма

2.16. Провизии

- няма

2.17. Доходи на наети лица

През 2007 год. са признати разходи за доход на персонала в размер на 2 хил. лева, в т. ч. разход за неизползван годишен отпуск на персонала в размер на..0 хил. лева. Задължението по неизплатени доходи на персонала към 31.12.2007 год. възлиза на 0 хил. лева и към осигурителни фондове -.0 хил. лева и данък върху доходите в размер на 0 хил. лева.

2.18. Данъци върху печалбата

Данъците върху печалбата за годината включват текущи данъци. Данък върху печалбата се признава в отчета за приходи и разходи, освен ако не е свързан със статии, които се отнасят директно в капитала, като в този случай данъка също се представя в капитала.

Текущите данъци са очакваните данъчни плащания върху облагаемата печалба за годината, прилагайки данъчните ставки в сила към датата на изготвяне на счетоводния баланс. За дружеството тези данъци, изчислени към 31.12.2007 г. са 0 хил. лв.

2.19. Друга информация за оповестяване

Паричният поток е съставен по прекия метод с информация директно от счетоводните регистри.

Финансовият резултат на дружеството е печалба в размер на 1 хил.лв., който е формиран от печалба от обичайната дейност 1 хил. лв. и след приспадане на дължимите данъци от 0 хил. лв.

Срещу Дружеството няма заведени дела.

Няма отчетени извънредни приходи.

Няма разходи за научна и развойна дейност.

Няма дарения от държавата или трети лица, няма преотстъпени данъци

31 Декември 2007 година
град Варна

Ръководител.
Съставител.

