

АДВОКАТСКО ДРУЖЕСТВО Т. ИВАНОВА И ПАРТНЬОРИ

ЕИК 175447596

ГОДИШЕН ФИНАНСОВ ОТЧЕТ

за 2017 г.

ОТЧЕТ ЗА ПРИХОДИТЕ И РАЗХОДИТЕ



на АДВОКАТСКО ДРУЖЕСТВО ТЕОДОРА ИВАНОВА И ПАРТНЬОРИ
към 31.12.2017

НАИМЕНОВАНИЕ НА РАЗХОДИТЕ	Сума (хил.лв.)		НАИМЕНОВАНИЕ НА ПРИХОДИТЕ	Сума (хил.лв.)	
	Текуща година	Предходна година		Текуща година	Предходна година
а	1	2	а	1	2
А. Разходи			Б. Приходи		
1, Намаление на запасите от продукция и незавършено производство			1, Нетни приходи от продажби, в т.ч.:	576	483
2, Разходи за суровини, материали и външни услуги, в т.ч.:	246	159	а) продукция		
а) суровини и материали	17	9	б) стоки	-	
б) външни услуги	229	150	в) услуги	576	483
3, Разходи за персонала, в т.ч.:	204	207	2, Увеличение на запасите от продукция и незавършено производство		
а) разходи за възнаграждения	190	189	3, Разходи за придобиване на активи по стопански начин		
б) разходи за осигуровки, в т.ч.:	14	18	4, Други приходи, в т.ч.:	8	39
- осигуровки, свързани с пенсии	12	13	- приходи от продажба на ДА		
4, Разходи за амортизация и обезценка, в т.ч.:	18	25	- приходи от финансираня		
а) разходи за амортизация и обезценка на дълготрайни материални и нематериални активи, в т.ч.:			Общо приходи от оперативна дейност (1 + 2 + 3 + 4)	584	522
- разходи за амортизация	18	25	5, Приходи от участия в дъщерни, асоциирани и смесени предприятия, в т.ч.:		
- разходи от обезценка			- приходи от участия в предприятия от група		
б) разходи от обезценка на текущи (краткотрайни) активи			6, Приходи от други инвестиции и заеми, признати като нетекущи (дългосрочни) активи, в т.ч.:		
5, Други разходи, в т.ч.:	23	26	- приходи от предприятия от група		
а) балансова стойност на продадените активи			7, Други лихви и финансови приходи, в т.ч.:		
- продадени ДА		15	а) приходи от предприятия от група		
- продадени стоки			б) положителни разлики от операции с финансови активи		
б) провизии			в) положителни разлики от промяна на валутни курсове		
Общо разходи за оперативна дейност (1 + 2 + 3 + 4 + 5)	491	417	Общо финансови приходи (5 + 6 + 7)	-	-
6, Разходи от обезценка на финансови активи, включително инвестициите, признати като текущи - отрицателни разлики от промяна на валутни курсове					
7, Разходи за лихви и други финансови разходи, в т.ч.:	14	12			
а) разходи, свързани с предприятия от група					
б) отрицателни разлики от операции с финансови активи					
Общо финансови разходи (6 + 7)	14	12			
8, Печалба от обичайна дейност	79	93	8, Загуба от обичайна дейност	-	-
9, Извънредни разходи			9, Извънредни приходи		
Общо разходи (1 + 2 + 3 + 4 + 5 + 6 + 7 + 9)	505	429	Общо приходи (1 + 2 + 3 + 4 + 5 + 6 + 7 + 9)	584	522
10, Счетоводна печалба (общо приходи - общо разходи)	79	93	10, Счетоводна загуба (общо приходи - общо разходи)		
11, Разходи за данъци от печалбата	8	10			
12, Други данъци, алтернативни на корпоративния					
13, Печалба (10 - 11 - 12)	71	83	11, Загуба (10 + 11 и 12 от раздел А)		
Всичко (Общо разходи + 11 + 12 + 13)	584	522	Всичко (Общо приходи + 11)	584	522

Дата на съставяне: 28.03.2018

Съставител: _____

Ръководител: _____



СЧЕТОВОДЕН БАЛАНС

на АДВОКАТСКО ДРУЖЕСТВО ТЕОДОРА ИВАНОВА И ПАРТНЬОРИ
към 31.12.2017

АКТИВ	Сума (хил.лв.)		РАЗДЕЛИ, ГРУПИ, СТАТИИ	ПАСИВ	
	Текуща година	Предходна година		Текуща година	Предходна година
а	1	2	а	1	2
А. Записан, но не внесен капитал			А. Собствен капитал		
Б. Нетекущи (дълготрайни) активи			I. Записан капитал	5	5
I. Нематериални активи			II. Премии от емисии		
1. Продукти от развойна дейност			III. Резерв от последващи оценки		
2. Концесии, патенти, лицензи, търговски марки, програмни продукти и други подобни права и активи			IV. Резерви		
3. Търговска репутация			1. Законови резерви		
4. Предоставени аванси и нематериални активи в процес на изграждане			2. Резерв, свързан с изкупени собствени акции		
Общо за група I:	0	0	3. Резерв съгласно учредителен акт		
II. Дълготрайни материални активи			4. Други резерви		
1. Земи и сгради, в т.ч.:	0	0	Общо за група IV:	0	0
-земи			V. Натрупана печалба/(загуба) от минали години, в т.ч.:	303	220
-сгради			- неразпределена печалба	320	237
2. Машини, производствено оборудване и апаратура	0		- непокрита загуба	-17	-17
3. Съоръжения и други	7	27	Общо за група V:	303	220
4. Предоставени аванси и дълготрайни материални активи в процес на изграждане			VI. Текуща печалба (загуба)	71	83
Общо за група II:	7	27	Общо за раздел А:	378	308
III. Дългосрочни финансови активи			Б. Провизии и сходни задължения		
1. Акции и дялове в предприятия от група			1. Провизии за пенсии и други подобни задължения	1	1
2. Предоставени заеми на предприятия от група			2. Провизии за данъци, в т.ч.:		
3. Акции и дялове в асоциирани и смесени предприятия			-отсрочени данъци		
4. Предоставени заеми, свързани с асоциирани и смесени предприятия			3. Други провизии и сходни задължения		
5. Дългосрочни инвестиции			Общо за раздел Б:	1	1
6. Други заеми			В. Задължения		
7. Изкупени собствени акции			1. Облигационни заеми с отделно посочване на конвертируемите, в т.ч.:	0	0
номинална стойност хил. лв.	X	X	до 1 година		
Общо за група III:	0	0	над 1 година		
IV. Отсрочени данъци			2. Задължения към финансови предприятия, в т.ч.:	97	93
Общо за раздел Б:	7	27	до 1 година	97	93
В. Текущи (краткотрайни) активи			над 1 година		
I. Материални запаси			3. Задължения по финансов лизинг, в т.ч.:	0	0
1. Суровини и материали			до 1 година		
2. Незавършено производство			над 1 година		
3. Продукция и стоки, в т.ч.:	0	0	4. Получени аванси, в т.ч.:		
-продукция			до 1 година		
-стоки			над 1 година		
4. Предоставени аванси			5. Задължения към доставчици, в т.ч.:	132	37
Общо за група I:	0	0	до 1 година	132	37
II. Вземания			над 1 година		
1. Вземания от клиенти и доставчици, в т.ч.:	130	170	6. Задължения към предприятия от група, в т.ч.:		0
над 1 година	0		до 1 година		0
2. Вземания от предприятия от група, в т.ч.:			над 1 година		
над 1 година			7. Задължения, свързани с асоциирани и смесени предприятия, в т.ч.:	0	0
3. Вземания, свързани с асоциирани и смесени предприятия, в т.ч.:			до 1 година		
над 1 година			над 1 година		
4. Вземания по предоставени заеми, в т.ч.:			8. Задължения по получени заеми, в т.ч.:		0
над 1 година			до 1 година		
5. Данъчни вземания	4	0	над 1 година		
над 1 година			9. Други задължения, в т.ч.:	163	121
6. Други вземания, в т.ч.:	469	353	до 1 година	163	121
над 1 година			над 1 година		
Общо за група II:	603	523	-към персонала, в т.ч.:	0	5
III. Инвестиции			до 1 година	0	5
1. Акции и дялове в предприятия от група			над 1 година		
2. Изкупени собствени акции			-осигурителни задължения, в т.ч.:	2	6
номинална стойност хил. лв.	X	X	до 1 година	2	6
3. Други инвестиции			над 1 година		
Общо за група III:	0	0	-данъчни задължения, в т.ч.:	3	16
IV. Парични средства			до 1 година	3	16
1. В брой	2	5	над 1 година		
2. В безсрочни сметки (депозити)	160	5	Общо за раздел В, в т.ч.:	392	251
Общо за група IV:	162	10	до 1 година	392	251
Общо за раздел В:	785	533	над 1 година	0	0
Г. Разходи за бъдещи периоди			Г. Финансирания и приходи за бъдещи периоди, в т.ч.:	0	0
			- финансирания		
			- приходи за бъдещи периоди		
СУМА НА АКТИВА (А + Б + В + Г)	772	550	СУМА НА ПАСИВА (А + Б + В + Г)	772	550

Дата на съставяне: 28.03.2018

Съставител

.....

.....

Теодора Иванова




ОТЧЕТ
за паричните потоци по прекия метод

на АДВОКАТСКО ДРУЖЕСТВО ТЕОДОРА ИВАНОВА И ПАРТНЬОРИ
към 31.12.2017

Наименование на паричните потоци	Сума (хил.лв.)			Сума (хил.лв.)		
	Текущ период			Предходен период		
	Постъп- ления	Плаща- ния	Нетен поток	Постъп- ления	Плаща- ния	Нетен поток
а	1	2	3	4	5	6
А. Парични потоци от основна дейност						
1. Парични потоци, свързани с търговски контрагенти	706	220	486	774	183	591
2. Парични потоци, свързани с ДДС		56	(56)		56	(56)
3. Парични потоци свързани с краткосрочни финансови активи, държани за търговски цели			-			-
4. Парични потоци, свързани с трудови възнаграждения		210	(210)		197	(197)
5. Парични потоци, свързани с лихви, комисионни, дивиденди и други подобни		13	(13)			-
6. Парични потоци от положителни и отрицателни валутни курсови разлики		1	(1)			7
7. Платени и възстановени данъци от печалба			-			-
8. Плащания при разпределения на печалби		16	(16)			2
9. Други парични потоци от основна дейност	2 075	2 088	(13)	235	571	(336)
Всичко парични потоци от основна дейност (А)	2 781	2 604	177	1 009	833	(7)
Б. Парични потоци от инвестиционна дейност						
1. Парични потоци, свързани с дълготрайни активи			-			-
2. Парични потоци, свързани с краткотрайни финансови активи			-			-
3. Парични потоци, свързани с лихви, комисионни, дивиденди и други подобни			-			-
4. Парични потоци от бизнес комбинации - придобивания			-			-
5. Парични потоци от положителни и отрицателни валутни курсови разлики			-			-
6. Други парични потоци от инвестиционна дейност			-			-
Всичко парични потоци от инвестиционна дейност (Б)	-	-	-	-	-	-
В. Парични потоци от финансово дейност						
1. Парични потоци от емитиране и обратно придобиване на ценни книжа			-			-
2. Парични потоци от допълнителни вноски и връщането им на собствениците	43	73	(30)	34	137	(103)
3. Парични потоци, свързани с получени и предоставени заеми	98	93	5		4	(4)
4. Парични потоци от лихви, комисионни, дивиденди и други подобни			-			-
5. Плащания на задължения по лизингови договори			-			-
6. Парични потоци от положителни и отрицателни валутни курсови разлики			-			-
7. Други парични потоци от финансово дейност			-			-
Всичко парични потоци от финансово дейност (В)	141	166	(25)	34	141	(107)
Г. Изменение на паричните средства през периода (А+Б+В)	2 922	2 770	152	1 043	974	(114)
Д. Парични средства в началото на периода			10			124
Е. Парични средства в края на периода			162			10

Дата на съставяне: 28.03.2018

Съставител: „АКАУНТИНГ ЕНД БИЗНЕС КОНСАЛТИНГ ЦЕНТЪР“ С/ОБЕКТОУД
Ръководител: Теодора Иванова



ОТЧЕТ ЗА СОБСТВЕНИЯ КАПИТАЛ

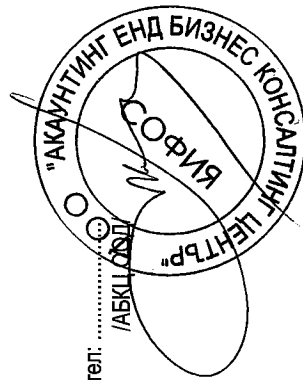
на АДВОКАТСКО ДРУЖЕСТВО ТЕОДОРА ИВАНОВА И ПАРТНЬОРИ
към 31.12.2017

(Хил. лв.)

Показатели	РЕЗЕРВИ					Финансов резултат от минали години		Текуща печалба/загуба	Общо собствен капитал		
	Законови	Резерв, свързан с изкупени собствени акции	Резерви съгласно учредителен акт	Други резерви	Незапределена печалба	Непокрита загуба					
	1	2	3	4	5	6	7	8	9	10	11
a	1	2	3	4	5	6	7	8	9	10	11
1. Салдо в началото на отчетния период	5							237	(17)	83	308
2. Промени в счетоводната политика											
3. Грешки											
4. Салдо след промени в счетоводната политика и грешки	5							237	(17)	83	308
5. Изменения за сметка на собствениците, в т.ч.:											
- увеличение											
- намаление											
6. Финансов резултат за текущия период										71	71
7. Разпределения на печалба, в т.ч.:											
- за дивиденди											
8. Покриване на загуба											
9. Последващи оценки на активи и пасиви											
- увеличение											
- намаление											
10. Други изменения в собствения капитал								83		(83)	
11. Салдо към края на отчетния период	5							320	(17)	71	379
12. Промени от преводи на годишни финансови отчети на предприятия от чужбина											
13. Собствен капитал към края на отчетния период (11 ± 12)	5							320	(17)	71	379

Дата на съставяне: 28.03.2018

Съставител: /АБКЦ/



Теодора Иванова